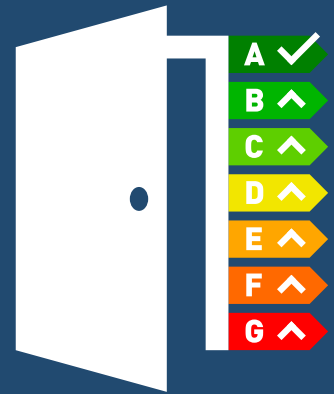


ENERGIELABEL CHECKEN? SCAN HET GND-DEURLABEL!

GND
GARANTIEDEUREN



ISOLATIEWAARDE VAN EEN DEUR WETEN? CHECK HET GND-LABEL!


Als een GND-deur isolatieklasse 1, 2, 3 of 4 heeft, mag u vanaf nu deze deur aanmerken als geïsoleerd. Deze uitspraak heeft het platform [platform KEGO](#) in december 2023 gedaan naar aanleiding van klachten van woningeigenaren en EP-adviseurs. Het meewegen van deze isolatiewaarde heeft een positieve invloed op het af te geven energielabel. Zo krijgt de woningeigenaar waardering voor de investering die in de woning is gedaan. Het voorkomt discussies en teleurstelling.

Waar vindt u het GND-zekerheidslabel met QR-code?

In 2023 zijn de leden van Stichting Garantiedeuren GND (gespecialiseerde fabrikanten van houten deuren) gestart met het zichtbaar maken van de isolatieklasse van de deur middels het GND-zekerheidslabel met QR-code. Dit label is te vinden aan de scharnierzijde van de deur.

Scan de QR-code om de prestaties af te lezen

Na het scannen van de QR-code wordt op het prestatiescherm aangegeven in welke isolatieklasse de deur valt. Tevens zijn hier nog andere prestaties te vinden zoals de inbraak-, brand-, rook- en geluidwerendheid van de deur.



Overzicht wel of niet geïsoleerd in handige tabel

GND heeft een aantal isolatieklassen opgesteld waarmee woningeigenaren eenvoudig kunnen zien hoe goed de deur presteert en met welke gemiddelde U-waarde gerekend kan worden. Deze zijn gebaseerd op de deurbladwaarde U_p in W/m^2K . Dit leidt tot de klassen in onderstaande tabel. De QR-code op het zekerheidslabel mag (volgens de uitspraak van KEGO in december 2023) gebruikt worden om het onderscheid te maken tussen wel of niet geïsoleerd in het opname protocol. Bij vermelding van klasse 1 of hoger mag de deur worden aangemerkt als geïsoleerd. Klasse 0 is niet geïsoleerd. De afzonderlijke U-rekenwaardes mogen niet worden overgenomen in het opnameprotocol.

KLASSE	KORTE OMSCHRIJVING	U_p (DEURBLAD) W/m^2K	U_p REKENWAARDE W/m^2K
4	Extra goed geïsoleerd	$\leq 0,8$	0,8
3	Zeer goed geïsoleerd	1,1 - 0,8	1,1
2	Goed geïsoleerd	1,65 - 1,1	1,65
1	Enigszins geïsoleerd	2,2 - 1,65	2,2
0	Onvoldoende geïsoleerd	3,4 - 2,2	3,4

Tabel: klasse indeling U_p -waarden buitendeuren

Scan onderstaande QR-code als voorbeeld

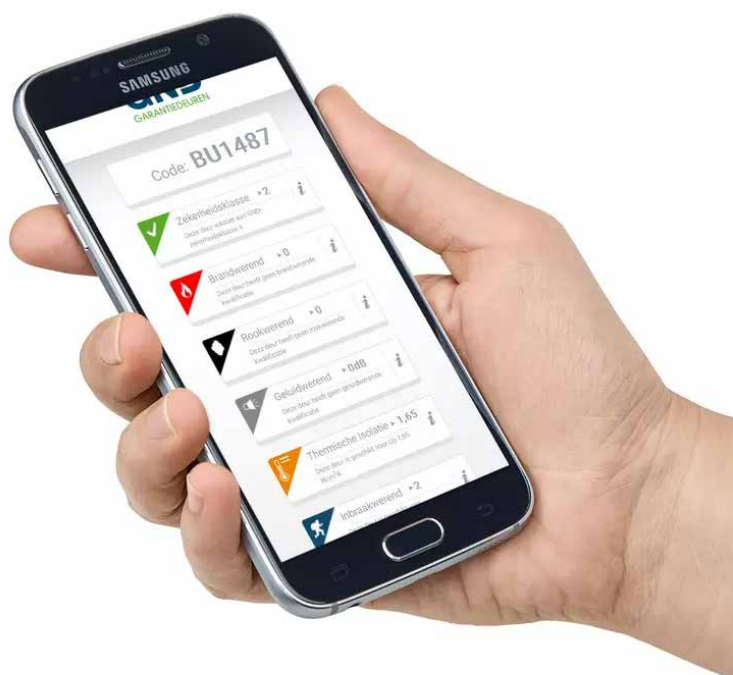


Wat als de deur niet geïsoleerd is of geen label heeft?

Het advies is om een niet geïsoleerde deur te vervangen door een 54mm-deur uit isolatieklasse 2 of beter. De voordelen zijn evident: deze deuren hebben een hogere isolatiewaarde en verminderen tocht aanzienlijk. Dit heeft niet alleen een positieve invloed op het energielabel, het is ook goed voor het comfort en de portemonnee. Het vervangen van de deur is relatief eenvoudig en bijna altijd mogelijk in het bestaande houten kozijn. Zien hoe het werkt? Bekijk [hier](#) de film!

Makkelijk en realistisch

Als EP-adviseur wilt u natuurlijk een zo goed mogelijke basisopname doen, zodat er een realistisch rapport en een juist energielabel uitkomt. Het GND-zekerheidslabel helpt u hierbij. Het is niet alleen eenvoudig voor u, het maakt uw advies ook geloofwaardiger omdat er een concreet bewijs wordt geleverd. Wijs opdrachtgevers daarom ook op de voordelen!



GND is de overkoepelende organisatie van toonaangevende Nederlandse deurenfabrikanten en biedt opdrachtgevers en afnemers al meer dan 40 jaar zekerheid. De aangesloten deurenproducenten zorgen samen voor een optimale kwaliteit en prestatie van binnen- en buitendeuren, waarbij veiligheid en duurzaamheid centraal staan.

MET GND-GARANTIE KIEST U VOOR:

- ZEKERHEID
- HELDERHEID
- TRANSPARANTIE

GND
GARANTIEDEUREN

Postbus 841 | 6800 AV Arnhem
T 026 - 37 90 216 | E info@gnd.nl
www.gnd.nl

MEER INFORMATIE?

Blijf op de hoogte van het laatste nieuws en volg ons via:

- @GNDGARANTIE
- LINKEDIN
- DIGITALE NIEUWSBRIEF
- WWW.GND.NL